

Population enquêtée

Nombre d'inscrits :	26	Spécialité :	licence pro. Conception et chaîne numérique
Nombre de diplômés :	26	Dénomination nationale :	mecanique
Nombre de répondants :	19	N° Habilitation :	20060096
Taux de réponse :	73,1%		

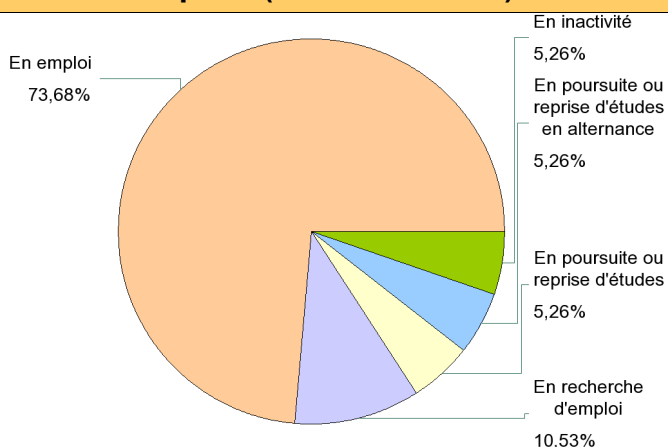
Caractéristiques des répondants

	Femme	Homme	Effectifs	Pourcentages
Formation par alternance en contrat de professionnalisation	1	16	17	89,5%
Formation par alternance en contrat d'apprentissage		2	2	10,5%
Effectifs	1	18	19	100,0%
Pourcentages	5,3%	94,7%	100,0%	-

Situation des répondants au moment de l'enquête (décembre 2010)

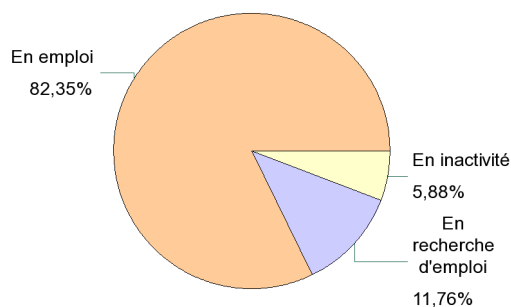
1 - Ensemble des répondants

	Effectifs
En emploi	14
En recherche d'emploi	2
En poursuite ou reprise d'études	1
En poursuite ou reprise d'études en alternance	1
En inactivité	1
Effectifs	19



2 - Répondants n'ayant pas poursuivi d'études

	Effectifs
En emploi	14
En recherche d'emploi	2
En inactivité	1
Effectifs	17



Recherche d'emploi depuis l'obtention de la licence professionnelle (diplômés n'ayant jamais poursuivi ou repris d'études)

	Effectifs	Pourcentages
a déjà recherché un emploi	8	47,1%
n'a jamais recherché d'emploi	9	52,9%
Effectifs	17	100,0%

Nombre moyen de mois de recherche d'emploi : 3,5

Caractéristiques de l'emploi occupé en décembre 2010

(diplômés n'ayant jamais poursuivi ou repris d'études)

Nature de l'emploi	Effectifs	Pourcentages
CDI, titulaires fonction publique	12	85,7%
CDD, contractuels	1	7,1%
Intérimaire, vacataire	1	7,1%
Effectifs	14	100,0%

Statut de l'entreprise	Effectifs	%
Entreprise privée	13	92,9%
Activité libérale	1	7,1%
Effectifs	14	100,0%

Taille de l'entreprise	Effectifs	Pourcentages
500 et plus	1	7,1%
de 200 à 499	3	21,4%
de 50 à 199	1	7,1%
de 10 à 49	6	42,9%
de 3 à 9	2	14,3%
de 1 à 2	1	7,1%
Effectifs	14	100,0%

Lieu de travail	Effectifs	Pourcentages
Rhône-Alpes	12	85,7%
Autres régions	2	14,3%
Effectifs	14	100,0%

Temps de travail	Effectifs	Pourcentages
A plein temps	14	100,0%
Effectifs	14	100,0%

Salaire net mensuel moyen (hors primes) :	1 580 €
---	---------

Secteur d'activité	Effectifs	%
Métallurgie et fabrication de produits métalliques	4	28,6%
Construction	3	21,4%
Fabrication de machines et équipements	3	21,4%
Autres activités scientifiques et techniques	1	7,1%
Commerce	1	7,1%
Fabrication d'équipements électriques	1	7,1%
Industrie pharmaceutique	1	7,1%
Effectifs	14	100,0%

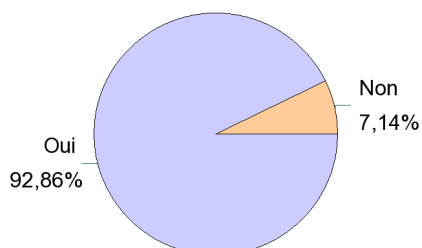
Intitulé du poste	Effectifs	%
Dessinateur	3	21,4%
Technicien en bureau d'études	3	21,4%
Dessinateur projeteur	2	14,3%
Basculeur ressereur	1	7,1%
Dessinateur d'études	1	7,1%
Dessinateur industriel	1	7,1%
Dessinateur projeteur en mécanique, tuyauterie et installation générale	1	7,1%
Ingenierie bureau d'études	1	7,1%
Projeteur	1	7,1%
Effectifs	14	100,0%

Catégorie socio-professionnelle	Effectifs	%
Cadres, Ingénieurs	1	7,1%
Profession libérale, indépendant, chef d'entreprise	1	7,1%
Professions intermédiaires, agents de maîtrise	10	71,4%
Employés	1	7,1%
Ouvriers	1	7,1%
Effectifs	14	100,0%

Adéquation formation-emploi

(diplômés n'ayant jamais poursuivi ou repris d'études)

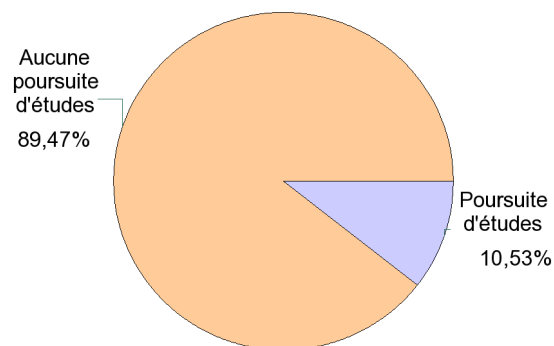
Adéquation formation / emploi



	Effectifs	%
Votre emploi correspond à votre formation de licence professionnelle	8	57,1%
Votre emploi nécessiterait une formation supplémentaire	1	7,1%
Votre emploi a nécessité une formation supplémentaire	2	14,3%
Vous auriez pu occuper votre emploi sans avoir obtenu votre licence professionnelle	3	21,4%
Effectifs	14	100,0%

Poursuite d'études après l'obtention du diplôme de licence professionnelle

	Effectifs	Pourcentages
Aucune poursuite ou reprise d'études	17	89,5%
En 2008/2009, 2009/2010 et 2010/2011	1	5,3%
En 2009/2010 et 2010/2011	1	5,3%
Effectifs	19	100,0%



Liste des formations suivies : dernier diplôme préparé

Diplôme	Intitulé	Etablissement	Années d'études *	Effectifs
Master 2 pro	Administration d'Etablissements Educatifs	Université Lyon 2	En 2008/2009, 2009/2010 et 2010/2011	1
Master 2 pro	Contrôle de Gestion	IAE Aix-en-Provence	En 2009/2010 et 2010/2011	1
				2

* est prise en compte la formation suivie pendant la dernière année d'études